



## PŘEDŠKOLÁČEK: UČÍM SE S MÁMOU A TÁTOU

INTEGROVANÝ BLOK ŠVP: **PROBUDÍME PŘÍRODU**  
TÉMA NA TENTO TÝDEN : **PRACUJEME NA ZAHRÁDCE - JARNÍ KYTIČKY**  
ROZVÍJENÁ OBLAST: **ROZUMOVÁ + JAZYKOVÁ VÝCHOVA**

### JAK BYCHOM TO DĚLALI VE ŠKOLCE?

1. Procvičovali bychom řízené dýchání a trénovali jazýček: Nejprve se několikrát zhluboka nadechneme a dlouze vydechneme. Poté našpulíme pusinku a posíláme vzdušné polibky. Dále střídáme roztažení úst do úsměvu s našpulením pusu. Pak vyplázneme jazyk co nejvíce a zkoušíme „kyvadlo“ z jednoho koutku úst do druhého. Poté celou pusinku olízneme - jako bychom ji měli špinavou. Nakonec se znovu můžeme několikrát zhluboka nedechnout a tentokrát dbát na co nejdelší výdech se slabým proudem vzduchu.

2. Poslechli a naučili bychom se básničku:

**TÁTA VČERA NAVENKU NAŠEL PRVNÍ SNĚŽENKU,  
VEDLE PETRKLÍČ, ZIMA UŽ JE PRYČ.**

3. Podívali bychom se společně na OBRÁZKY JARNÍCH KYTIČEK - správně bychom je pojmenovali a vytleskali bychom si počet slabik v názvu jednotlivých kytíček (počet slabik zaznamenat pod obrázek jednotlivé květinčky počtem puntíků ) - za odměnu si mohu kytíčky vybarvit

4. Poslechli a naučili bychom se písničku:

**NA JAŘE, NA JAŘE, ČÁP JEDE V KOČÁŘE,  
HEJ HOPY, HEJ HOPY, HEJ HOPY HOP...  
ČÁP VEZE SLUNÍČKO, TOČÍ SE KOLEČKO,  
HEJ HOPY, HEJ HOPY, HEJ HOPY HOP...**

5. Zkusili bychom pracovní list: „SLUNÍČKO“ - vést rovnou čáru všemi směry (spojení tečky u sluníčka s tečkou u kytíčky ... vzniknou paprsky slunce) - Při práci na pracovním listě nutno dodržovat a u dítěte kontrolovat správný úchop tužky!!!!



6. Pro děti, které rády pracují - navíc pracovní list/omalovánka: „DVOJICE“ - Najdi stejné květinčky a stejně je vybarvi.... 😊



## PŘEDŠKOLÁČEK: UČÍM SE S MÁMOU A TÁTOU

JMÉNO:

Pospoj stejné dvojice kvítků

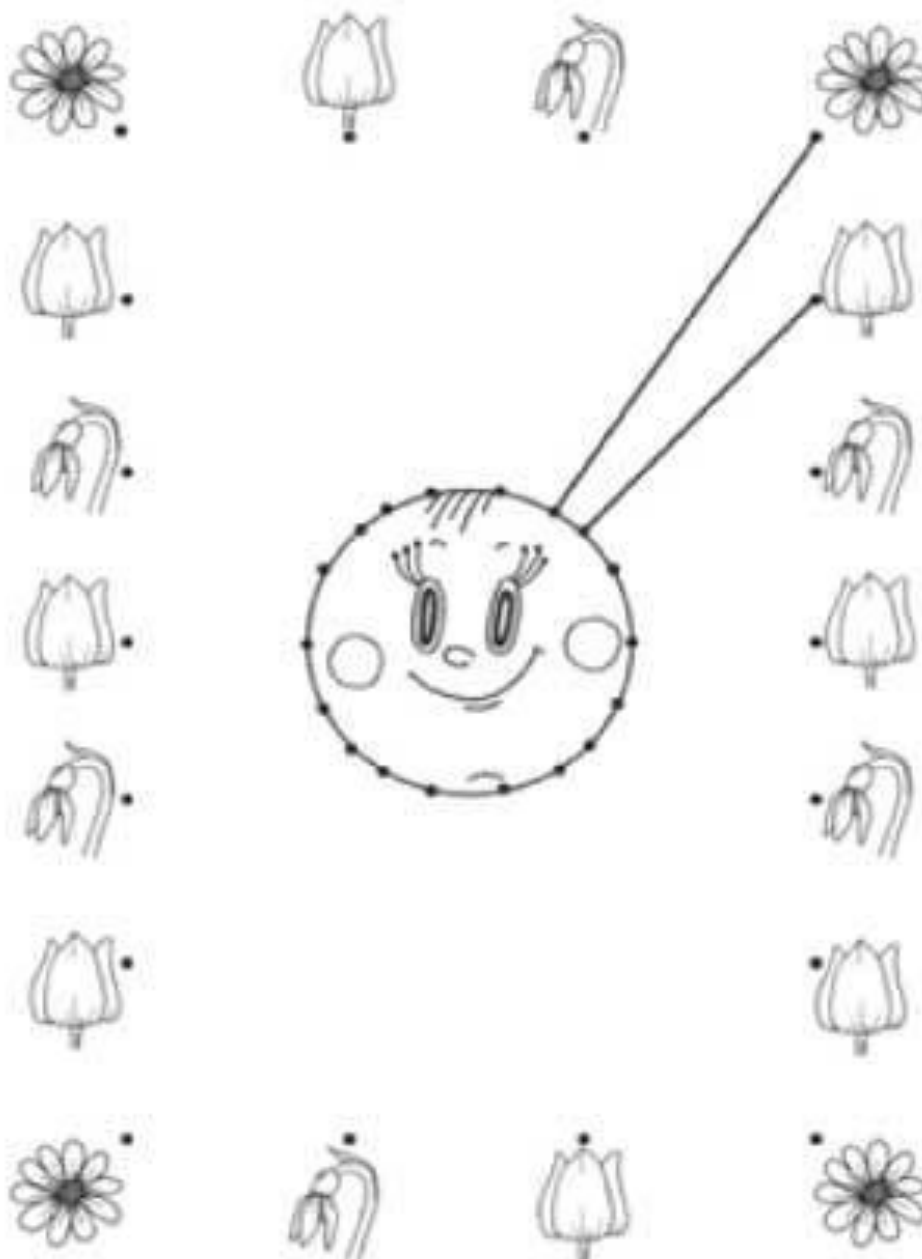




## PŘEDŠKOLÁČEK: UČÍM SE S MÁMOU A TÁTOU

© 2007 Příkyřová Mláda Plus s.r.o., Požánká 303/2a, 767 01 Kraměříž, +420 573 343988, WWW.HRAJEME-S.CZ

pracovní list **SLUNÍČKO SVÍTÍ NA KYTIČKY**  
nakresli, jak vedou paprsky od sluníčka k jednotlivým kytičkám



Jméno dítěte: \_\_\_\_\_



## PŘEDŠKOLÁČEK: UČÍM SE S MÁMOU A TÁTOU

